



Территориальный орган
Федеральной службы государственной статистики
по Самарской области

Индексы потребительских цен

Ноябрь 2022 года



ФЕДЕРАЛЬНАЯ СЛУЖБА
ГОСУДАРСТВЕННОЙ СТАТИСТИКИ

Индексы потребительских цен

Самарастат

Ноябрь 2022 года

- 01 Индексы цен на отдельные группы и виды продовольственных товаров в % к предыдущему месяцу
- 02 Индексы цен на отдельные группы и виды продовольственных товаров в % к декабрю предыдущего года
- 03 Индексы цен на отдельные группы и виды продовольственных товаров в % к соответствующему месяцу предыдущего года
- 04 Индексы цен на плодоовощную продукцию, включая картофель в % к соответствующему месяцу предыдущего года
- 05 Индексы цен на плодоовощную продукцию, включая картофель в % к декабрю предыдущего года
- 06 Индексы цен на отдельные группы и виды непродовольственных товаров в % к предыдущему месяцу
- 07 Индексы цен на отдельные группы и виды непродовольственных товаров в % к декабрю предыдущего года
- 08 Индексы цен на отдельные группы и виды непродовольственных товаров в % к соответствующему месяцу предыдущего года
- 09 Индексы цен на отдельные виды ЖНВЛП¹ в % к декабрю предыдущего года
- 10 Индексы цен на отдельные виды ЖНВЛП¹ в % к соответствующему месяцу предыдущего года
- 11 Индексы цен и тарифов на услуги в % к декабрю предыдущего года
- 12 Индексы цен и тарифов на услуги в % соответствующему месяцу предыдущего года
- 13 Индексы цен и тарифов на услуги в % к предыдущему месяцу



ИНДЕКСЫ ЦЕН НА ОТДЕЛЬНЫЕ ГРУППЫ И ВИДЫ ПРОДОВОЛЬСТВЕННЫХ ТОВАРОВ

ноябрь 2022 г. в % к предыдущему месяцу



100,27

Продовольственные товары



Яйца куриные

100,99



Флодоовощная продукция,
включая картофель

103,54



Крупа и бобовые

98,65



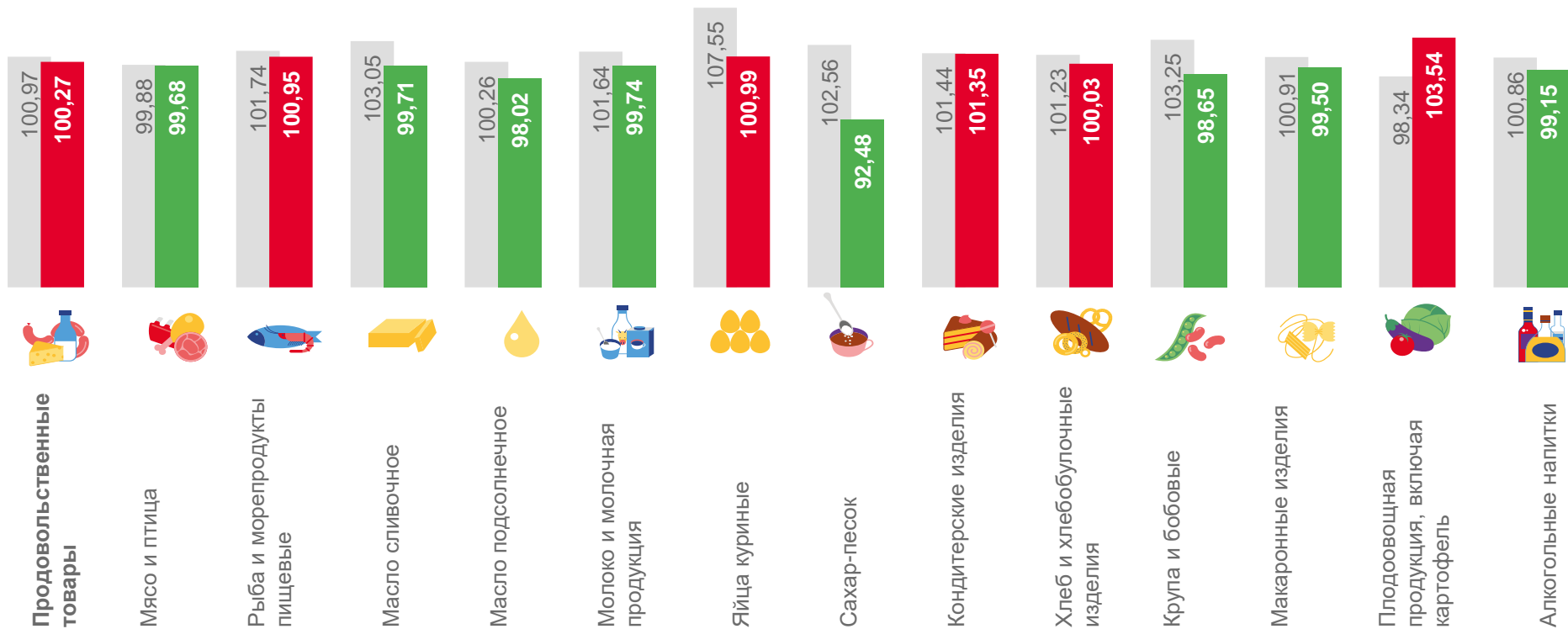
Сахар-песок

92,48



Масло подсолнечное

98,02



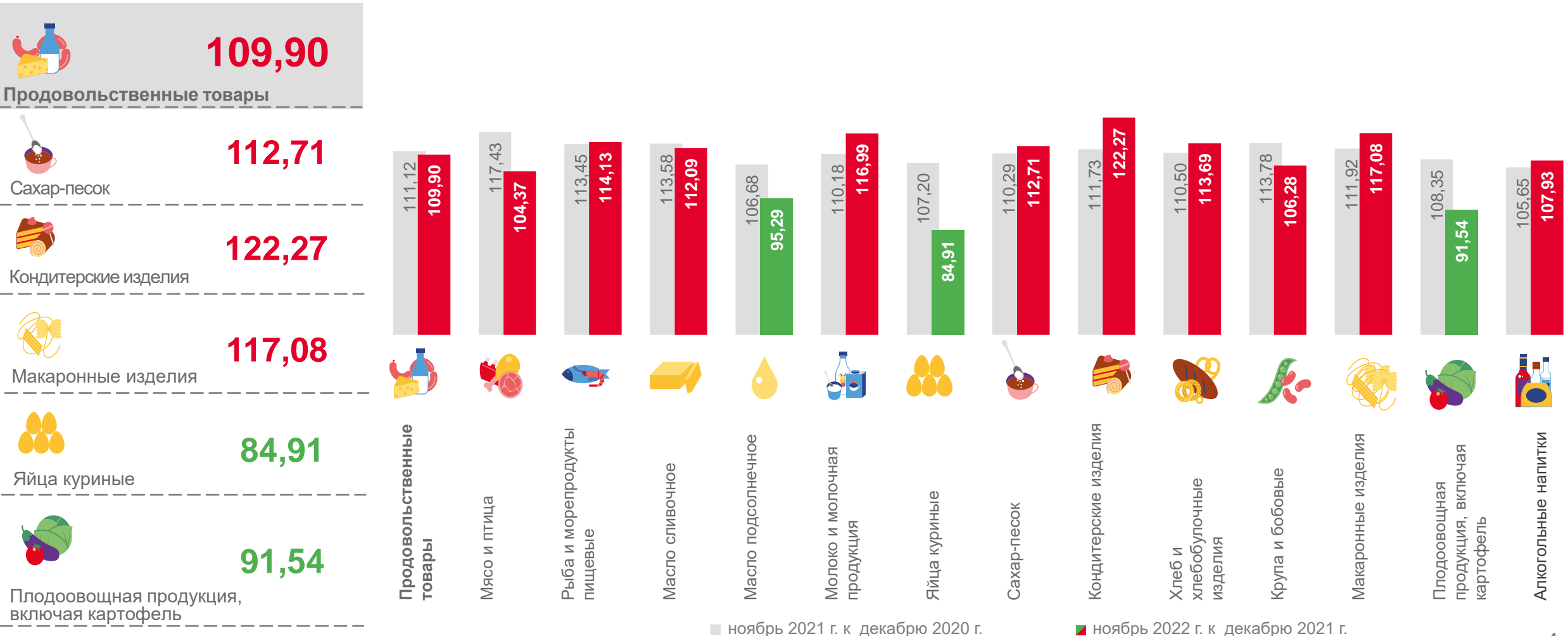
■ ноябрь 2021 г. к октябрю 2021 г.

■ ноябрь 2022 г. к октябрю 2022 г.



ИНДЕКСЫ ЦЕН НА ОТДЕЛЬНЫЕ ГРУППЫ И ВИДЫ ПРОДОВОЛЬСТВЕННЫХ ТОВАРОВ

ноябрь 2022 г. в % к декабрю предыдущего года



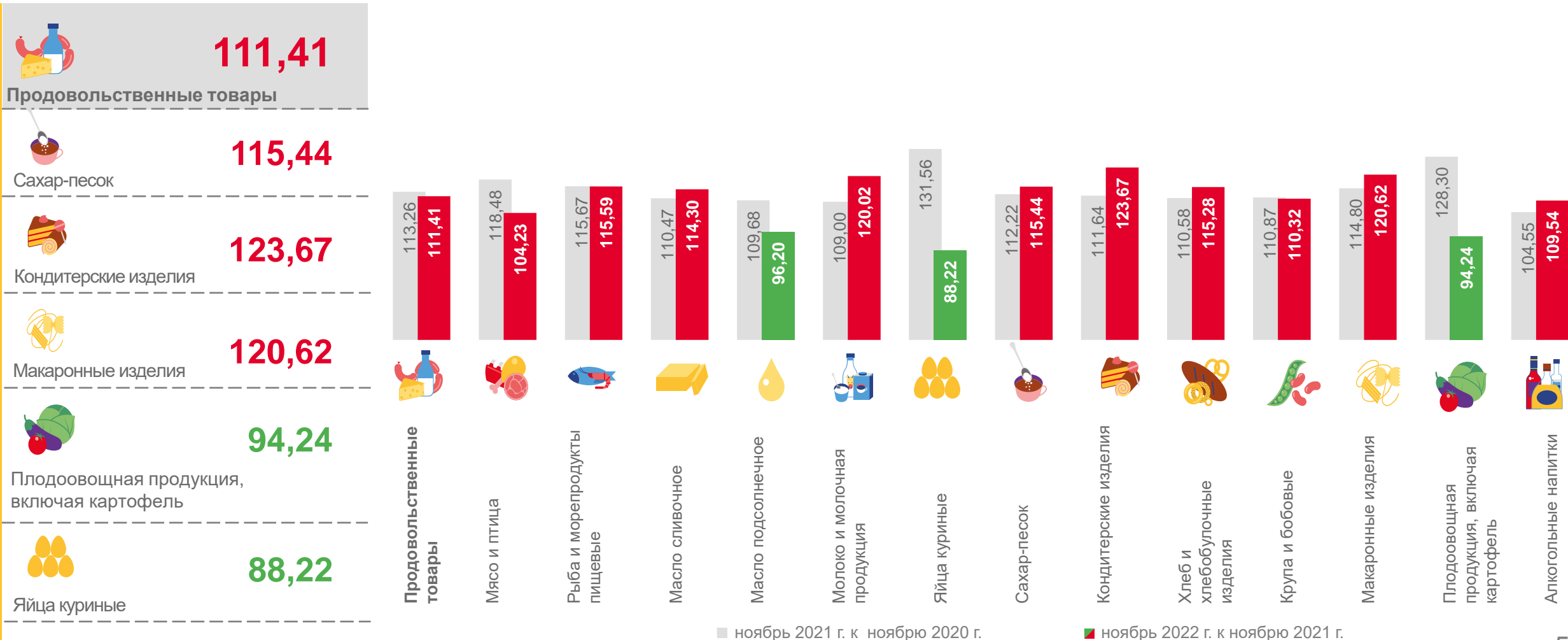
■ ноябрь 2021 г. к декабрю 2020 г.

■ ноябрь 2022 г. к декабрю 2021 г.



ИНДЕКСЫ ЦЕН НА ОТДЕЛЬНЫЕ ГРУППЫ И ВИДЫ ПРОДОВОЛЬСТВЕННЫХ ТОВАРОВ

ноябрь 2022 г. в % к соответствующему месяцу 2021 г.



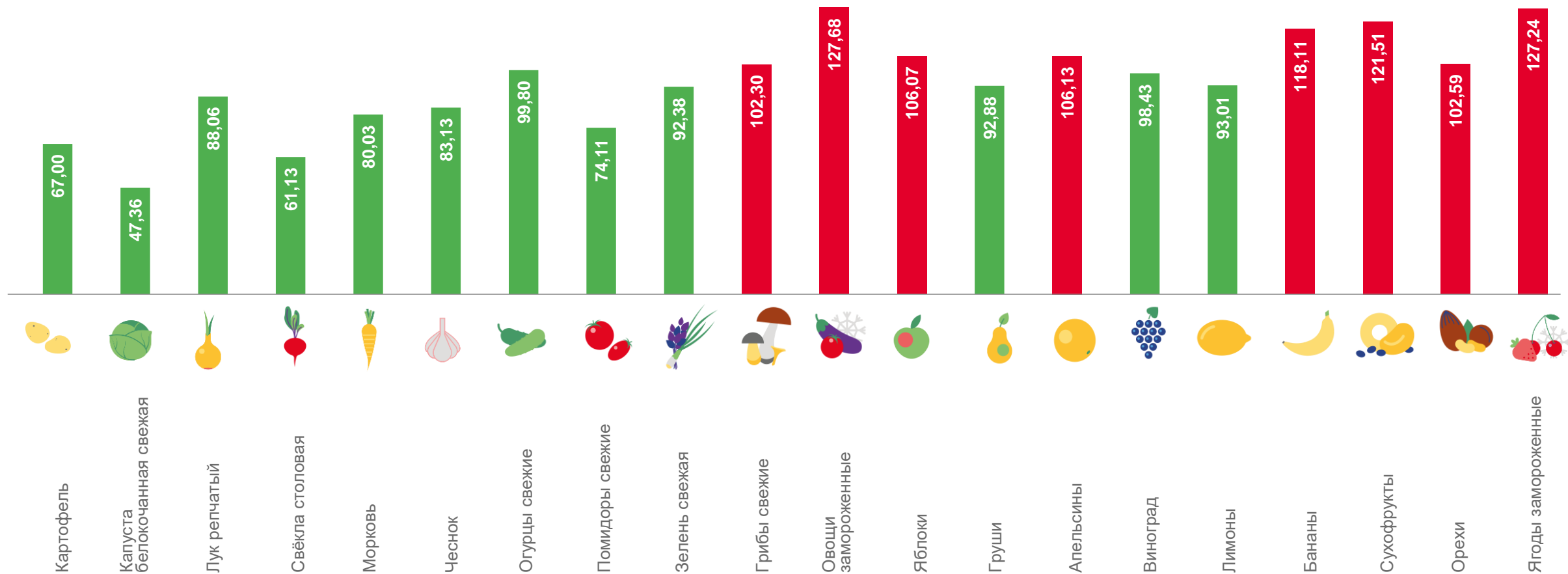
■ ноябрь 2021 г. к ноябрю 2020 г.

■ ноябрь 2022 г. к ноябрю 2021 г.



ИНДЕКСЫ ЦЕН НА ПЛОДООВОЩНУЮ ПРОДУКЦИЮ, ВКЛЮЧАЯ КАРТОФЕЛЬ

ноябрь 2022 г. в % к соответствующему месяцу 2021 г.

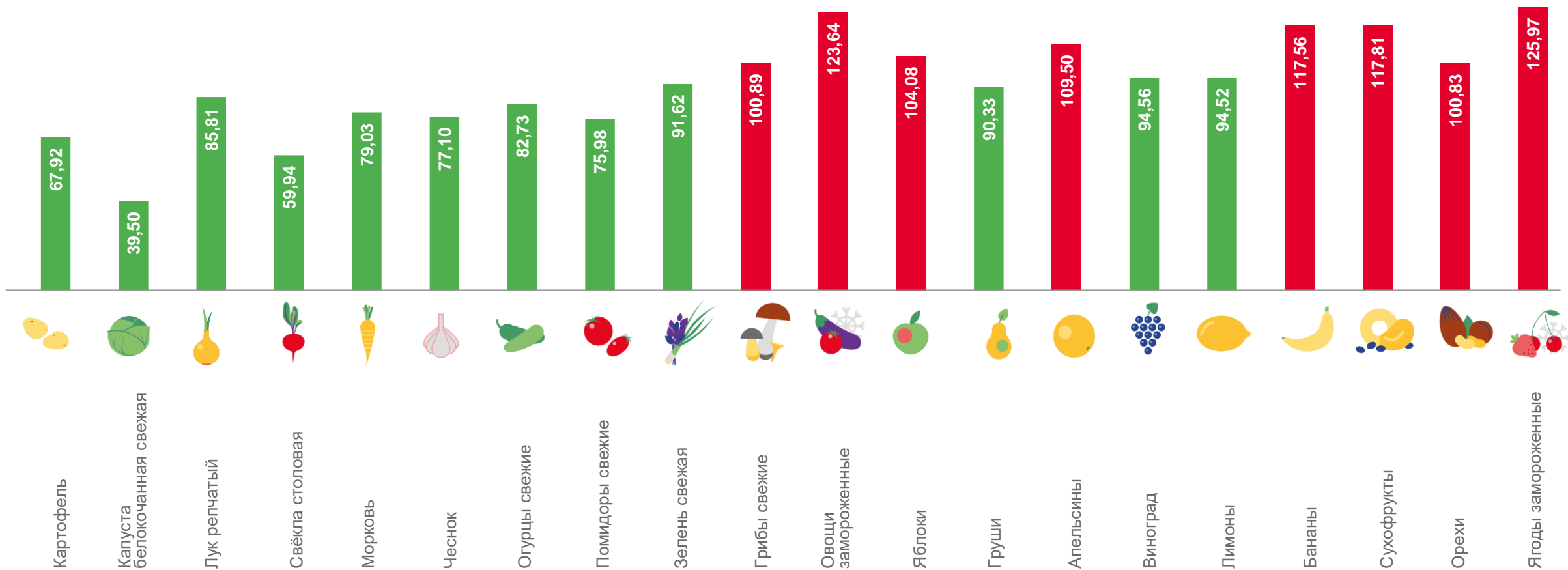


■ ноябрь 2022 г. к ноябрю 2021 г.




ИНДЕКСЫ ЦЕН НА ПЛОДООВОЩНУЮ ПРОДУКЦИЮ, ВКЛЮЧАЯ КАРТОФЕЛЬ

ноябрь 2022 г. в % к декабрю предыдущего года 2021 г.



■ ноябрь 2022 г. к декабрю 2021 г.



ИНДЕКСЫ ЦЕН НА ОТДЕЛЬНЫЕ ГРУППЫ И ВИДЫ НЕПРОДОВОЛЬСТВЕННЫХ ТОВАРОВ

ноябрь 2022 г. в % к предыдущему месяцу



100,39

Трикотажные изделия



100,64

Табачные изделия



100,42

Топливо моторное



99,89

Обувь кожаная, текстильная и комбинированная



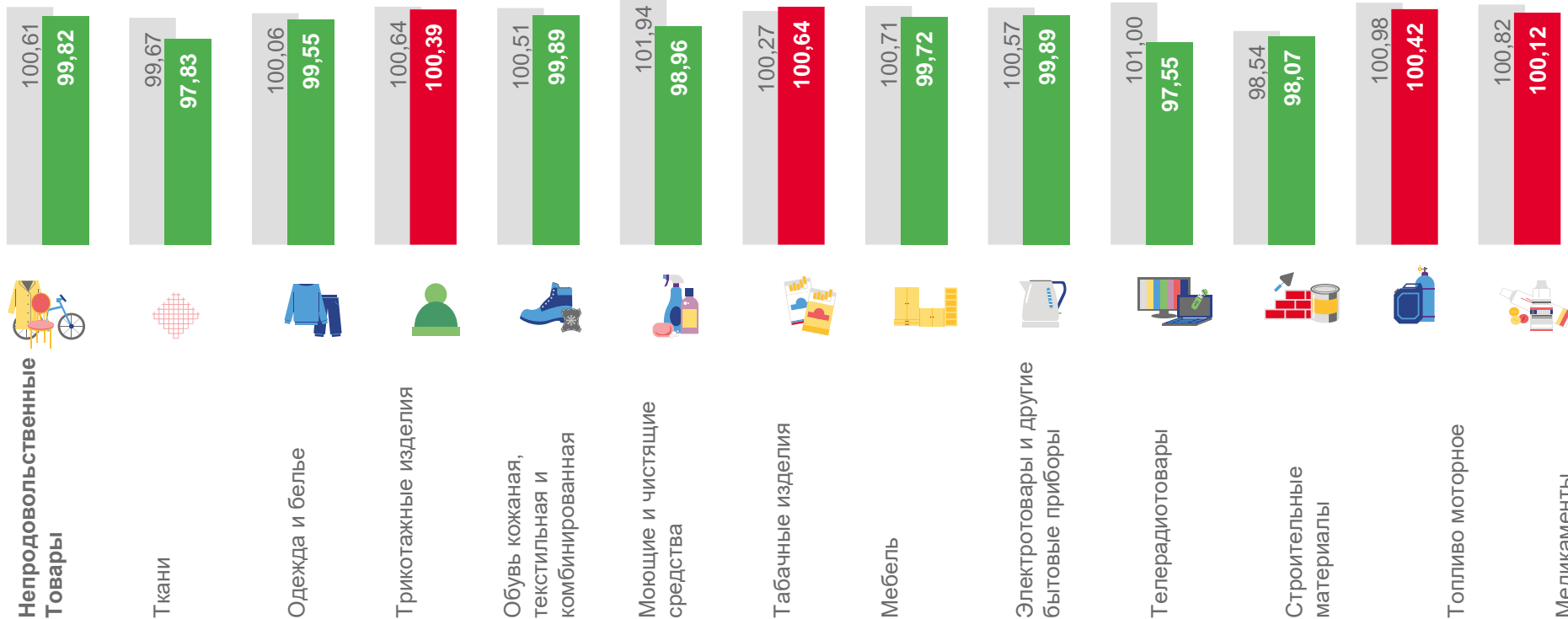
97,55

Телерадиотовары




98,07

Строительные материалы



■ ноябрь 2021 г. к октябрю 2021 г.

■ ноябрь 2022 г. к октябрю 2022 г.



ИНДЕКСЫ ЦЕН НА ОТДЕЛЬНЫЕ ГРУППЫ И ВИДЫ НЕПРОДОВОЛЬСТВЕННЫХ ТОВАРОВ

ноябрь 2022 г. в % к декабрю предыдущего года



114,83

Непродовольственные товары



Моющие и чистящие средства

129,50



Электротовары и другие бытовые приборы

122,26



Строительные материалы

111,12



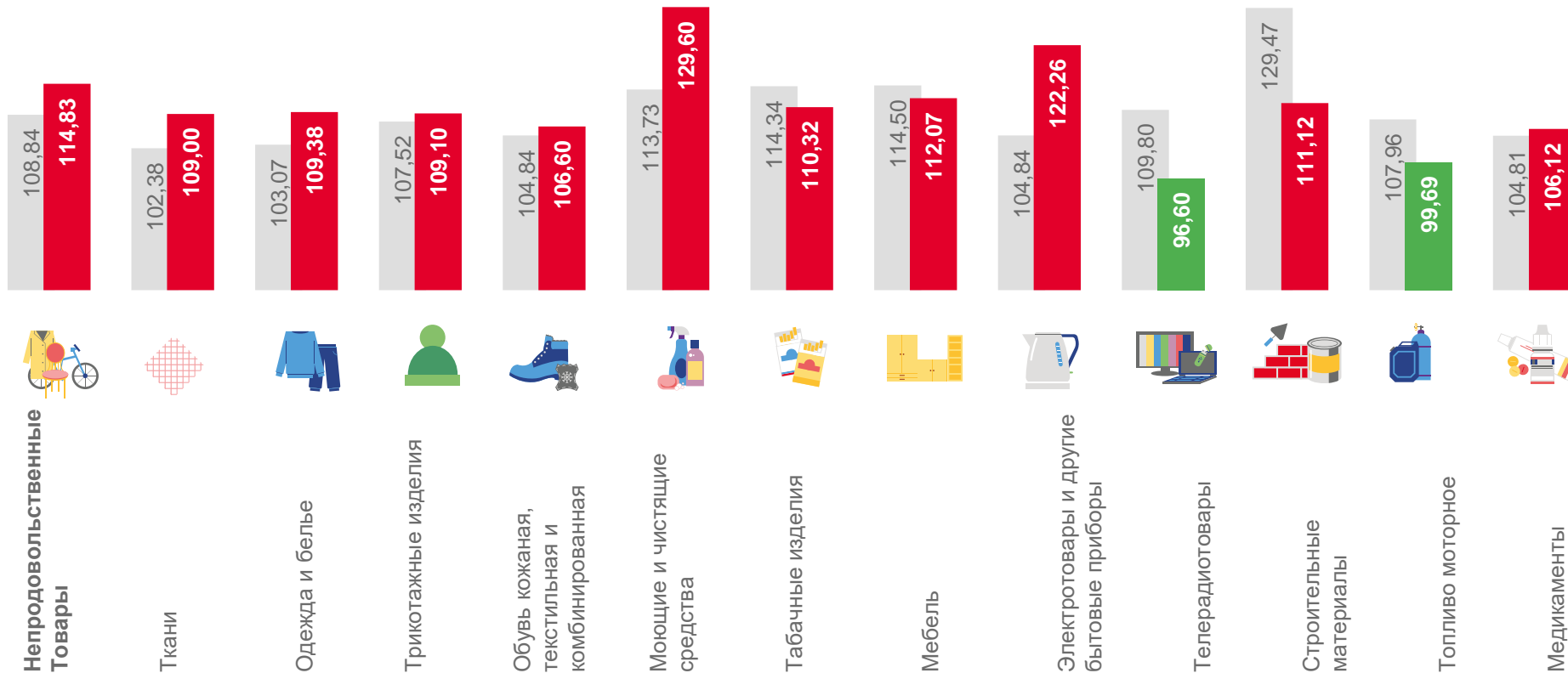
Мебель

112,07




Телерадиотовары

96,60



■ ноябрь 2021 г. к декабрю 2020 г.

■ ноябрь 2022 г. к декабрю 2021 г.



ИНДЕКСЫ ЦЕН НА ОТДЕЛЬНЫЕ ГРУППЫ И ВИДЫ НЕПРОДОВОЛЬСТВЕННЫХ ТОВАРОВ

ноябрь 2022 г. в % к соответствующему месяцу 2021 г.



115,46

Непродовольственные товары



Моющие и чистящие средства

130,17



Электротовары и другие бытовые приборы

123,43



Мебель

114,21



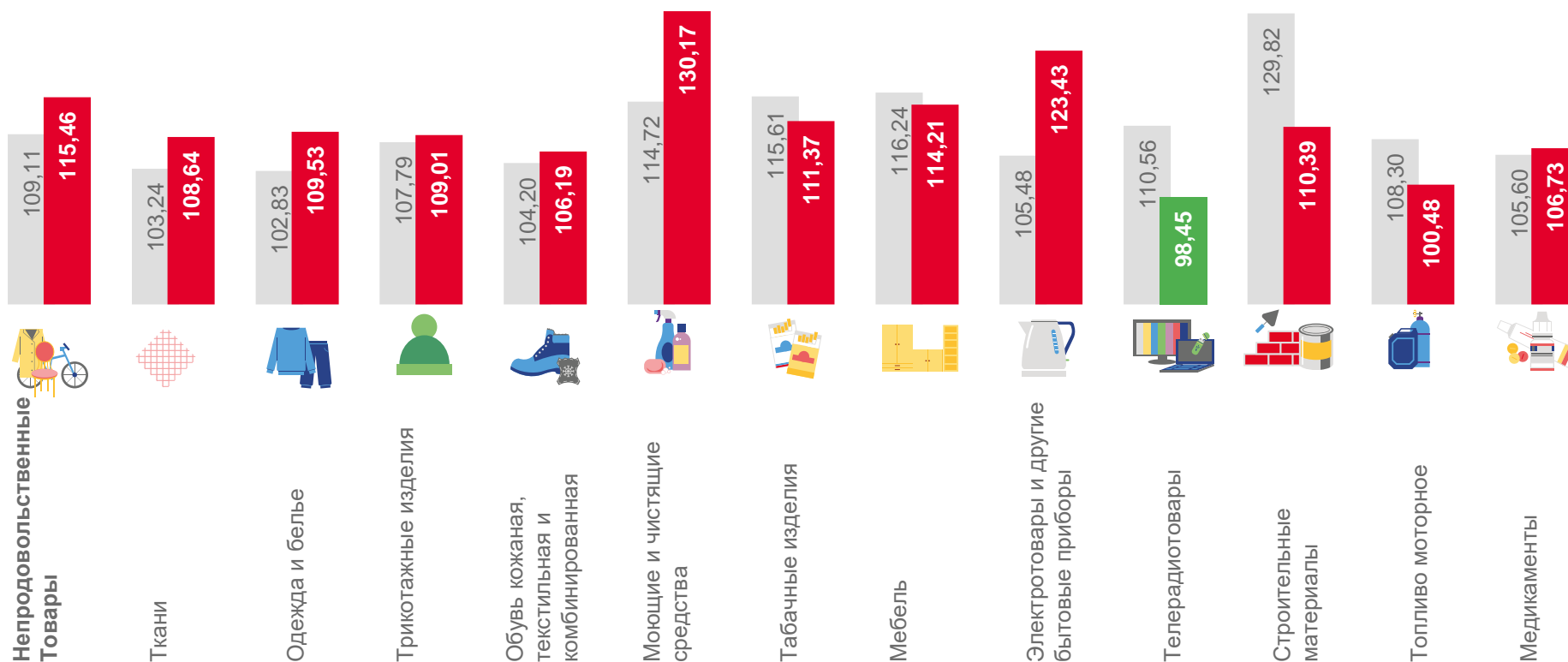
Ткани

108,64



Телерадиотовары

98,45



■ ноябрь 2021 г. к ноябрю 2020 г.

■ ноябрь 2022 г. к ноябрю 2021 г.



ИНДЕКСЫ ЦЕН НА ОТДЕЛЬНЫЕ ВИДЫ ЖНВЛП¹

ноябрь 2022 г. в % к декабрю предыдущего года



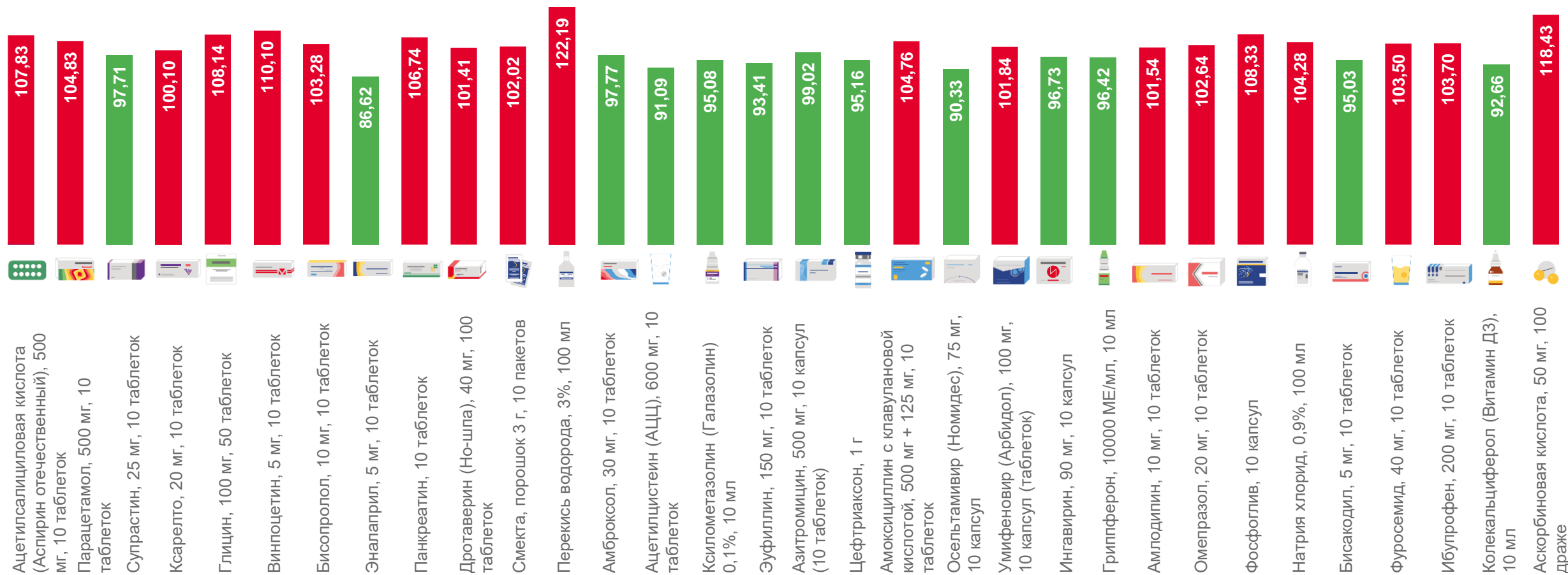
¹ Жизненно необходимые и важнейшие лекарственные препараты

■ ноябрь 2022 г. к декабрю 2021 г.



ИНДЕКСЫ ЦЕН НА ОТДЕЛЬНЫЕ ВИДЫ ЖНВЛП¹

ноябрь 2022 г. в % к соответствующему месяцу 2021 г.



¹ Жизненно необходимые и важнейшие лекарственные препараты

■ ноябрь 2022 г. к ноябрю 2021 г.



ИНДЕКСЫ ЦЕН И ТАРИФОВ НА УСЛУГИ

ноябрь 2022 г. в % к предыдущему месяцу



100,02

Страхования



100,22

Медицинские



100,33

Физической культуры и спорта



99,91

Услуги



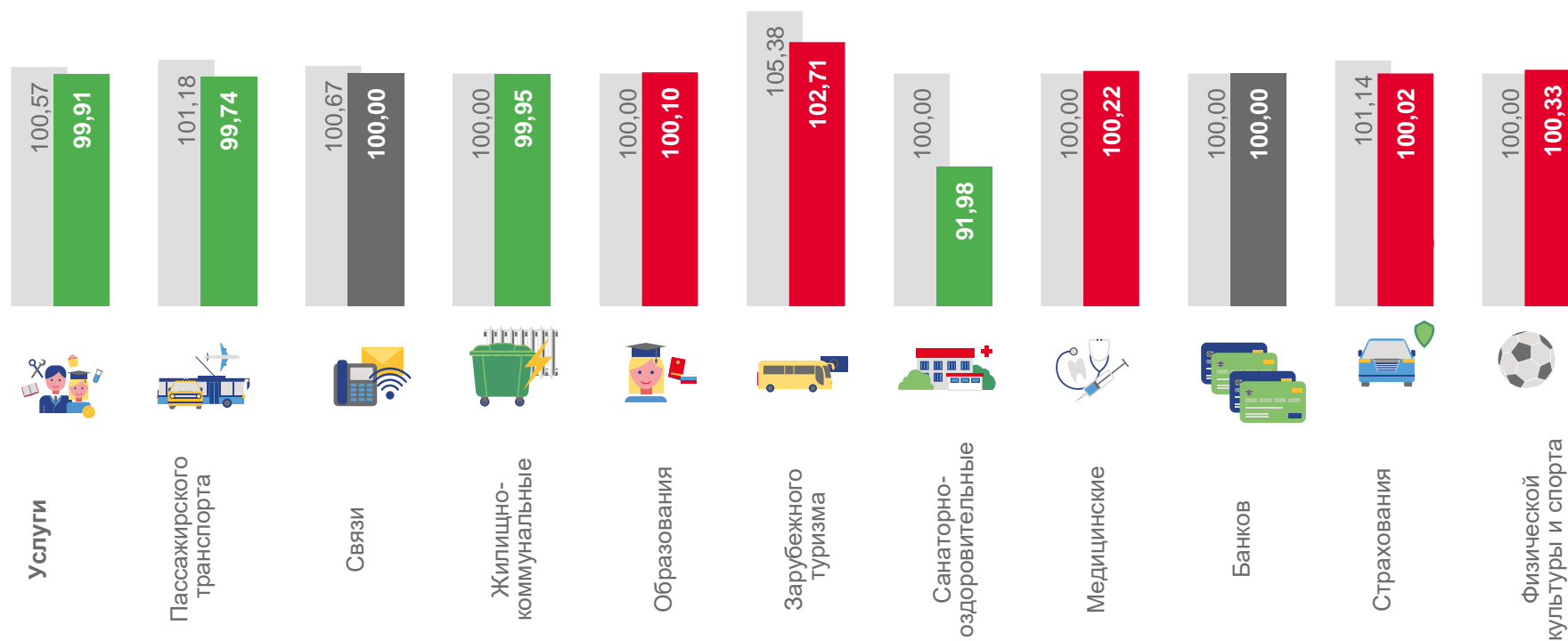
99,95

Жилищно-коммунальные



99,74

Пассажирского транспорта



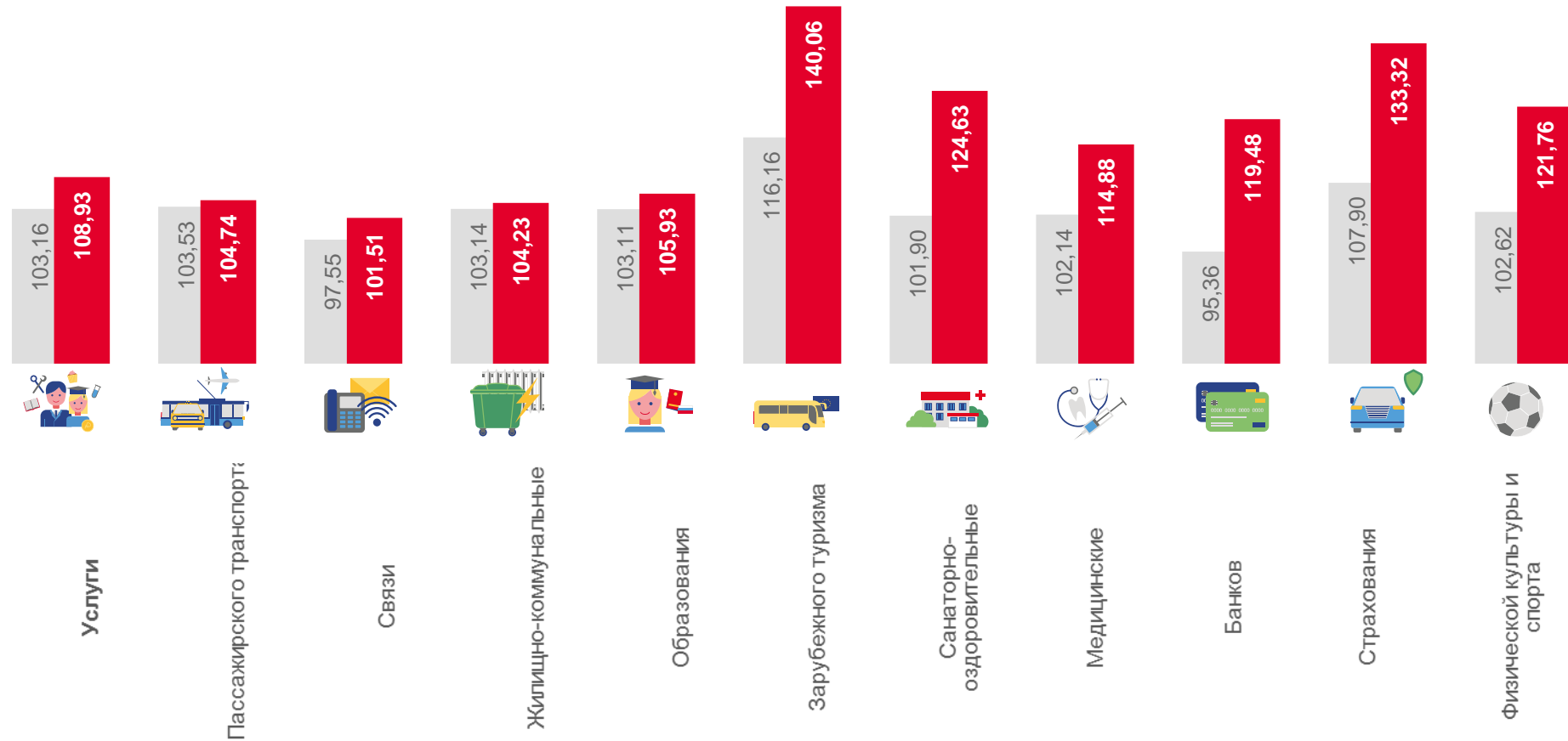
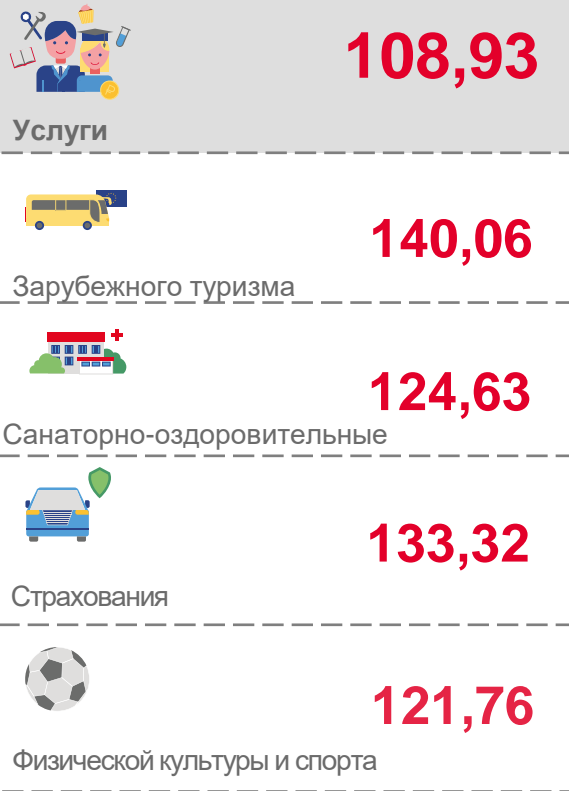
■ ноябрь 2021 г. к октябрю 2021 г.

■ ноябрь 2022 г. к октябрю 2022 г.



ИНДЕКСЫ ЦЕН И ТАРИФОВ НА УСЛУГИ

ноябрь 2022 г. в % к декабрю предыдущего года



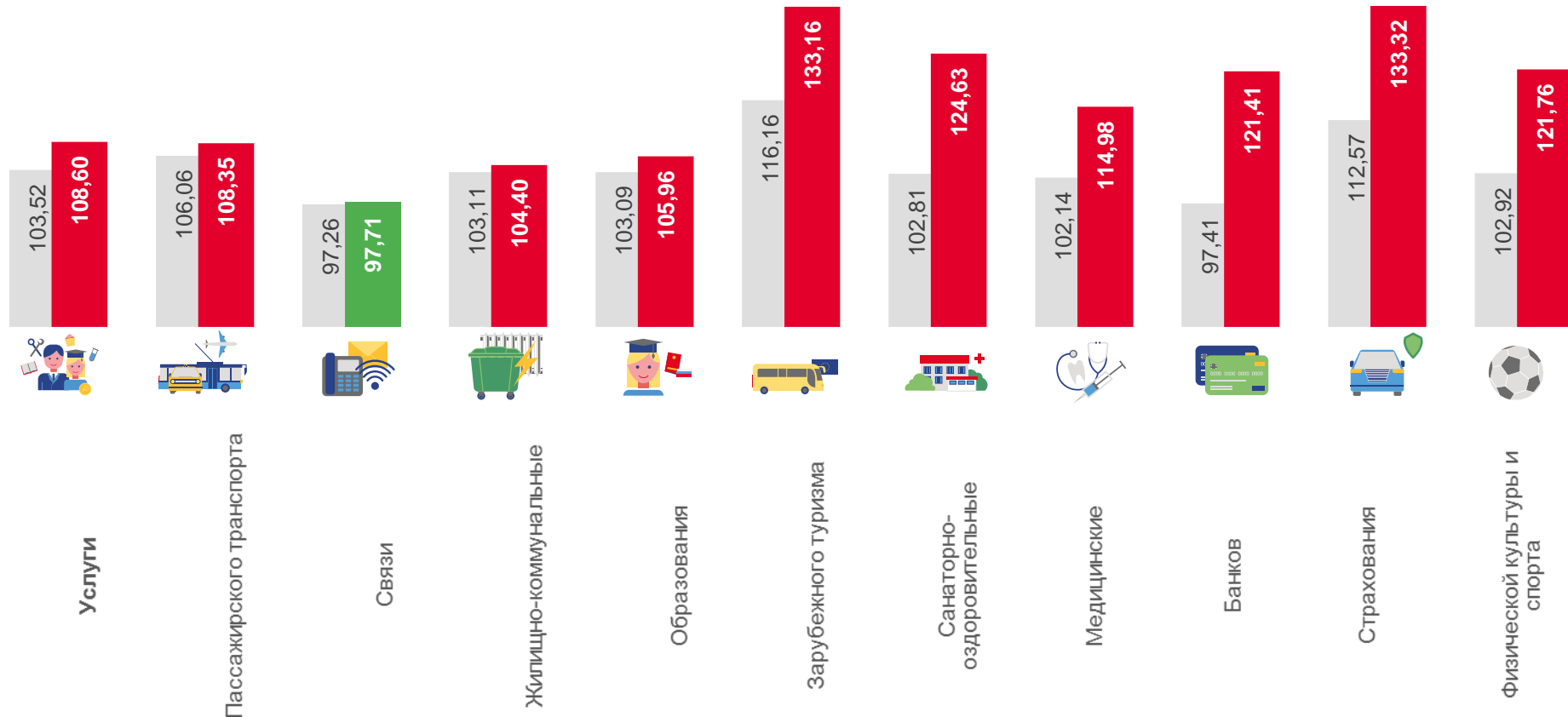
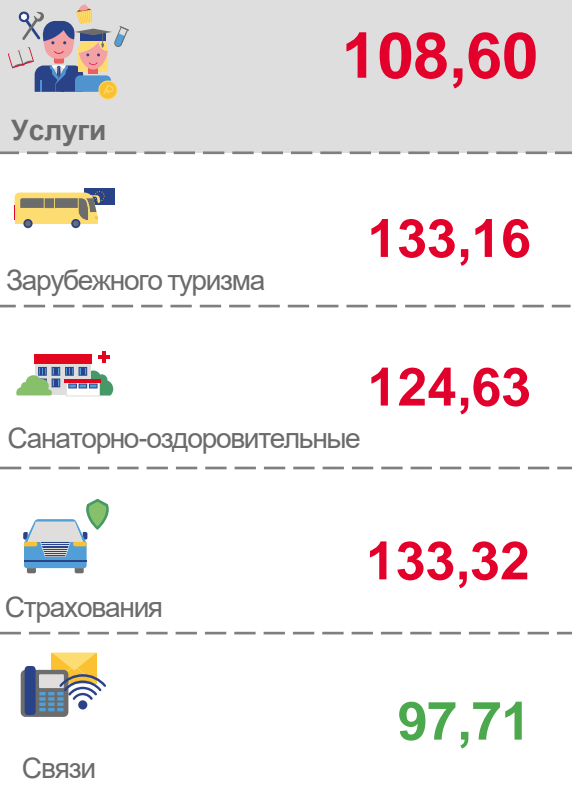
■ ноябрь 2021 г. к декабрю 2020 г.

■ ноябрь 2022 г. к декабрю 2021 г.



ИНДЕКСЫ ЦЕН И ТАРИФОВ НА УСЛУГИ

ноябрь 2022 г. в % к соответствующему месяцу 2021 г.



■ ноябрь 2021 г. к ноябрю 2020 г.

■ ноябрь 2022 г. к ноябрю 2021 г.